

Методические рекомендации по заполнению информационной карты педагогических работников для аттестации на ПЕРВУЮ и ВЫСШУЮ квалификационные категории по должности

«Учитель, преподаватель общеобразовательных дисциплин»

Подготовительный этап

- 1) Необходимо иметь или создать личную страницу в Интернете: можно создать на сайте школы; использовать предложения по бесплатным сайтам на образовательных порталах (МультиТест, Инфоурок и т.д.).
- 2) Предварительно подготовить все программно-методические и дидактические материалы в отдельных файлах (материалы, разработанные учителем).
- 3) На сайте или на личной странице педагога должны быть размещены **ссылки на эти материалы**. По клику эксперта эти материалы должны открываться (это могут быть файлы в формате .doc, .docx, .pdf).

Важно! При заполнении информационной карты:

- 1) результативность педагогической деятельности педагога отражать в приложениях в конце информационной карты в виде заверенных таблиц;
- 2) процесс работы педагога (программно-методическое обеспечение, дидактические материалы, разработки уроков и т.д.) раскрывать на сайте, либо на личной странице педагога в интернете.

I. Личная информация

Информационная карта педагога для аттестации на ПЕРВУЮ и ВЫСШУЮ квалификационные категории по должности «Учитель, преподаватель общеобразовательных дисциплин»

+	ФИО (полностью):	Год рождения:	Имеющаяся категория:	Заявленная категория:
	Место работы:	Стаж		
		общий:	педагогический:	в должности:
Награды, грамоты:	Повышение квалификации (общее количество часов по должности):	УМК:	Класс(ы):	

- 1) Указывайте наименование должности, в соответствии с записью в трудовой книге ОУ и категорию, по которой проходите аттестацию.
Например: Информационная карта педагога для аттестации на ПЕРВУЮ квалификационную категорию по должности «Учитель истории и обществознания».
- 2) Указывайте наименование организации в соответствии с лицензией ОУ.

- 3) Награды, грамоты указывать только в соответствии с профилем преподаваемого предмета.
- 4) Курсы повышения квалификации указывать только в соответствии с профилем преподаваемого предмета.

II. Таблицы, отражающие результативность системы педагогической деятельности

Таблицы, отражающие результативность педагогической деятельности, необходимо заверить печатью и подписью администрации ОУ, в которой работает аттестующийся педагог (см. ниже).

Все результаты с фамилиями детей (таблицы) должны быть размещены в приложении (на сайте или на личной странице размещать нежелательно, во исполнение закона о персональных данных). Если таблицы с результативностью заверены администрацией ОУ, предоставлять копии сертификатов, грамот, благодарностей и т.д. не обязательно. Их вы размещаете по желанию.

Заверенные таблицы с результативностью размещаются в сканированном виде в приложении под Информационной картой.

Форма таблиц произвольная. Данные формы представлены как пример.

Перечень таблиц, которые нужно заверить печатью и подписью администрации ОУ:

- 1) Предметные результаты (годовые отметки учащихся за 5 лет).**
- 2) Результаты освоения обучающимися образовательных программ по итогам мониторинга системы образования, проводимого в порядке, установленном постановлением Правительства РФ от августа 2013 г. № 662 (при наличии информации об итогах мониторинга).**

В данном разделе предоставить заверенные результаты в произвольной форме, либо скриншот результатов ЕГЭ и ОГЭ с сайта ГБУ «РЦОИиОКО».

- 3) Результаты мониторинга метапредметных и личностных достижений.**
(форма произвольная)
- 4) Результаты внешней экспертизы достижений учащихся.**

К данной таблице рекомендуется прилагать официальные документы, приходящие в ОУ от организаций, проводивших внешнюю оценку.

- 5) Результаты участия детей в мероприятиях (указать количество)**

Данную результативность нужно представить в приложении в виде таблиц (см. ниже), в заверенном варианте.

**Результаты внеурочной деятельности обучающихся в
межаттестационный (доаттестационный) период**

(для учителя)

Формы внеурочной деятельности обучающихся по учебному предмету (с указанием названия мероприятия)	Учебный год	Уровень мероприятия	Классы	Кол-во участников	Результат (участие, наличие победителей, призеров, лауреатов с указанием Ф.И. обучающего (воспитанника))
Очные					
Предметные олимпиады					
Конкурсы, соревнования, выставки, конференции, проекты					
Заочные					
Конкурсы, соревнования, выставки, конференции, проекты					

**Результативность участия обучающихся в конкурсах межаттестационный
(доаттестационный) период**

Название конкурсных мероприятий	Учебный год	Уровень мероприятия	Кол-во участников	Результат (участие, наличие победителей, призеров, лауреатов с указанием Ф.И. обучающего (воспитанника))

б) Результаты распространения опыта педагога (указать количество).

Личную результативность нужно представить в приложении в виде таблиц (см. ниже), в заверенном варианте.

В разделе «Результаты распространения опыта педагога» рекомендуется выделять отдельно пункты:

- интернет публикации
- печатные издания

Транслирование опыта практических результатов своей профессиональной деятельности в межаттестационный (доаттестационный) период

(для всех педагогических работников)

Форма представленного опыта работы (доклад, публикация, творческий отчет, мастер-класс и т.д.)	Уровень (муниципальный, региональный,...) с указанием названия мероприятия	Тема представленного опыта работы	Дата представления

Пример, как должны выглядеть заверенные таблицы в Информационной карте.

Информационная карта педагога для аттестации на ПЕРВУЮ и ВАСШУЮ квалификационную категорию по должности «Учитель, преподаватель образовательных учреждений»

ФМО (полностью)	У ст. редактор	Минимальная категория:	Заключенная категория:				
Место работы:							
Образ: <input type="checkbox"/> Учитель		в должности:					
Место, дата:		Женщина:					
Место, формы организации деятельности учителя, проекта (за период календарный) (перечислите):							
*Образовательная программа - методические материалы о деятельности учителя, материалы разработанные на занятии с семьей обучающихся							
*Материалы, опубликованные в журнале «Учитель», в журнале «Методика работы с семьей обучающихся»							
Работа по повышению и развитию способностей учащихся:							
*Образовательная программа - методические материалы о деятельности учителя, материалы разработанные на занятии с семьей обучающихся							
*Система оценивания образовательных достижений: Средства оценки: <input type="checkbox"/> Письменная и устная работа * (перечислите):							
*Материалы, опубликованные в журнале «Учитель», в журнале «Методика работы с семьей обучающихся»							
Итоговые результаты участия в конкурсах	Классы						
	год	1 класс		2 класс		3 класс	
		2013	2014	2015	2016	2017	2018
	год	2013	2014	2015	2016	2017	2018
		Итого:					

Результаты внеурочной деятельности в проектной и исследовательской форме

Учитель	год	2013	2014	2015	2016	2017	2018	2019	2020	2021
		2013	2014	2015	2016	2017	2018	2019	2020	2021
	год	2013	2014	2015	2016	2017	2018	2019	2020	2021
		Итого:								

Участие в работе методических объединений:

Минимальная квалификационная деятельность (за последние календарные):

*Материалы, опубликованные в журнале «Учитель», в журнале «Методика работы с семьей обучающихся»

*Ссылка (ссылки) на ресурсы страны педагога в сети Интернет:

Примеры:

1) Предметные результаты учащихся

Предметные результаты учащихся	год	Классы								
		1 класс	2 класс	3 класс	4 класс	5 класс	6 класс			
Учитель	год	2013	2014	2015	2016	2017	2018	2019	2020	2021
		2013	2014	2015	2016	2017	2018	2019	2020	2021
	год	2013	2014	2015	2016	2017	2018	2019	2020	2021
		Итого:								

Результаты освоения обучающимися образовательных программ по итогам мониторинга системы образования, проводимого в порядке, установленном постановлением Правительства РФ от августа 2013 г. № 662 (при наличии информации об итогах мониторинга)

Предоставить заверенные результаты в электронной форме, либо скриншот результатов с сайта ГИУ «РЭОЯКО».

Подпись директора ОУ:
 Печать

Результаты мониторинга метапредметных и личностных достижений (форма excel/word)

Подпись директора ОУ:
 Печать

Результаты внешней экспертизы достижений учащихся

Результаты внешней экспертизы достижений учащихся:	Дата проведения экспертизы:	Учитель:	Итоги:
--	-----------------------------	----------	--------

Укажите наименование и выходные данные информации:

К данной таблице рекомендуется приложить оригинальные документы, прилагающие к ОУ от организации, проводившей внешнюю оценку.

Подпись директора ОУ:
 Печать

5) Результаты участия детей в мероприятиях

Результаты внеурочной деятельности обучающихся в некаленидарный (календарный) период (для учителя)

Формы внеурочной деятельности обучающихся во внеурочное время (укажите название мероприятия)	Учебный год	Уровень мероприятия	Класс	Количество участников	Результат (участие, наличие победителей, призов, награды с указанием Ф.И. обучающихся (воспитанника))
Итого:					
Примечания:					
Конкурсы (соревнования, выставки, конференции, проекты)					
Итого:					
Конкурсы (соревнования, выставки, конференции, проекты)					
Итого:					

Подпись директора ОУ:
 Печать

Результаты участия обучающихся в конкурсах некаленидарный (календарный) период

Название конкурсов мероприятий	Учебный год	Уровень мероприятия	Класс	Количество участников	Результат (участие, наличие победителей, призов, награды с указанием Ф.И. обучающегося (воспитанника))
Итого:					
Примечания:					
Конкурсы (соревнования, выставки, конференции, проекты)					
Итого:					
Конкурсы (соревнования, выставки, конференции, проекты)					
Итого:					

Подпись директора ОУ:
 Печать

6) Результаты распространения опыта педагога

Трансляция опыта практических результатов своей профессиональной деятельности в некаленидарный (календарный) период (для всех педагогических работников)

Формы представления опыта работы (научные публикации, творческий отчет, мастер-класс и т.д.)	Уровень (муниципальный, региональный...) с указанием названия мероприятия	Тема представления опыта работы	Дата представления
Итого:			
Примечания:			
Конкурсы (соревнования, выставки, конференции, проекты)			
Итого:			
Конкурсы (соревнования, выставки, конференции, проекты)			
Итого:			

Рекомендуется выводить отдельно пункты:

- интернет публикации
- печатные издания

Подпись директора ОУ:
 Печать

Сканированные документы

III. Ссылки на интернет-ресурс

После каждого раздела, где необходимо предоставить подтверждающие материалы, необходимо указать ссылку на интернет-ресурс с соответствующими материалами.

Важно! Ссылки на интернет-ресурс должны быть активны и направлять на конкретный раздел подтверждающих документов.

Информационная карта педагога для аттестации на ПЕРВУЮ и ВЫСШУЮ квалификационные категории по должности «Учитель, преподаватель общеобразовательных дисциплин»

ФИО (полностью):		Год рождения:	Имеющаяся категория:	Заявленная категория:										
Место работы:		Стаж												
		общий:	педагогический:	в должности:										
Награды, грамоты:		Повышение квалификации (общее количество часов по должности):	УМК:	Класс(ы):										
Методы, формы организации деятельности учащихся, средства (на первую категорию)* (перечислить):														
Педагогические/образовательные технологии (на высшую категорию)** (перечислить):														
Текст														
Ссылка на сайт с подтверждающими программно-методическими и дидактическими материалами														
Работа по выявлению и развитию способностей учащихся*:														
Текст														
Ссылка на сайт с подтверждающими программно-методическими и дидактическими материалами														
Система оценивания образовательных достижений:														
Структура системы оценки:														
Методы и формы оценивания* (перечислить):														
Текст														
Ссылка на сайт с подтверждающими материалами														
Предметные результаты учащихся* (основные ориентиры учащихся на 5 лет)	Учебные годы	Классы												
		5 кл.			6 кл.			7 кл.			8 кл.			
		Усп.	Кач. зн.	сп. б.	Усп.	Кач. зн.	сп. б.	Усп.	Кач. зн.	сп. б.	Усп.	Кач. зн.	сп. б.	
	2012-2013													
	2013-2014													
	2014-2015													
	2015-2016													
	2016-2017													

*результаты подтверждаются в приложениях к информационной карте
 Результаты освоения обучающимися образовательных программ по итогам мониторинга системы образования, проводимого в порядке, установленном постановлением Правительства Российской Федерации от 5 августа 2013 г. N 662 *(при наличии информации об итогах мониторинга)
 **результаты подтверждаются в приложениях к информационной карте
 Результаты мониторинга метапредметных и личностных достижений*:

	2013-2014																			
	2014-2015																			
	2015-2016																			
	2016-2017																			

*результаты подтверждаются в приложениях к информационной карте

Результаты распространения опыта педагога (публикации)	Учебные годы	школьный			муниципальный			республиканский			российский			международный						
		статья	доклад	статья	статья	доклад	статья	статья	доклад	статья	доклад	статья	доклад	статья	доклад	статья				
	2012-2013																			
	2013-2014																			
	2014-2015																			
	2015-2016																			
	2016-2017																			

*результаты подтверждаются в приложениях к информационной карте

Участие в работе методических объединений*:

Текст

[Ссылка на сайт с подтверждающими материалами](#)

Инновационная/экспериментальная деятельность (на высшую категорию)*:

Текст

[Ссылка на сайт с подтверждающими материалами](#)

Ссылка (ссылки) на личную страницу педагога в сети Интернет*:
[Ссылка на личную страницу педагога в сети Интернет](#)

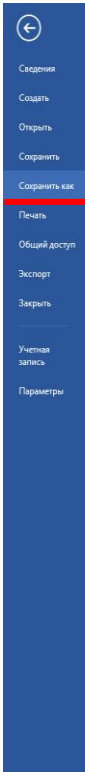
*Приложения размещаются под информационной картой одним файлом.

IV. Программно-методические и дидактические материалы

Примерный перечень программно-методических и дидактических материалов:

- Рабочая программа по ФГОС (отразить в разделе «Методы, формы организации деятельности учащихся, средства»)
- Конспект одного урока с технологической картой (дает возможность познакомиться экспертам с методами, формами организации деятельности учащихся);
- Конспект/сценарий внеклассного мероприятия по предмету (дают возможность ознакомиться экспертам с работой по выявлению и развитию способностей учащихся);
- Контрольные работы, тестовые задания и т.д. (дают возможность экспертам увидеть методы и формы оценивания);
- План/программа воспитательной работы; и др. по усмотрению педагогических работников

1 шаг



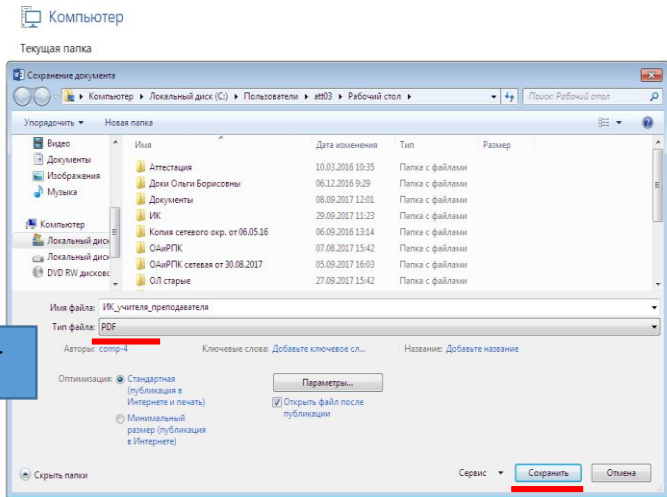
Сохранить как

OneDrive

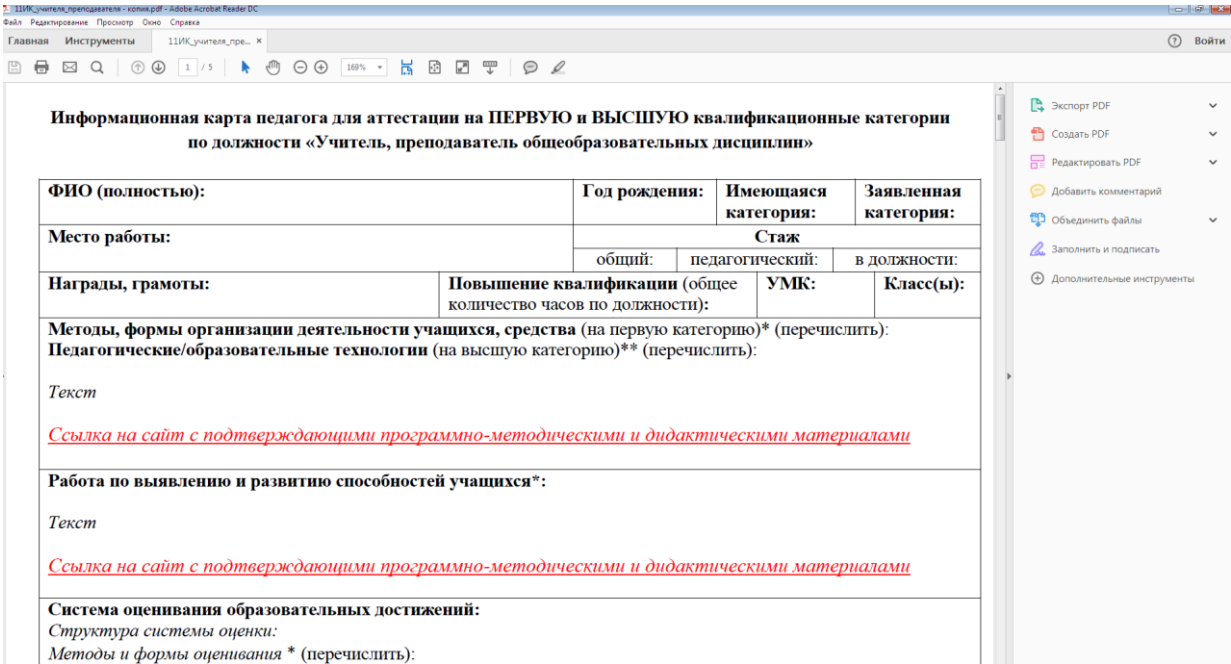
Компьютер

Добавление места

2 шаг



3 шаг



Информацию о том, каким образом загружать ИК в систему my.brjor.ru, вы можете найти на сайте brjor.ru - деятельность - аттестация - инструкции для регистрации.