	Министерство образования и науки РБ
	ГБПОУ «Гусиноозерский энергетический техникум»
	Учебно-методическая документация
	2.5. Учебный процесс
СК-УМД-МР-2.5.- 17	Положение об организации и проведении конкурса презентаций


Рассмотрено на заседании ЦК  
«Экономических дисциплин»  
Протокол №

«\_\_» \_\_\_\_\_ 2017г.  
\_\_\_\_\_ Т.Н.Репина

УТВЕЖДАЮ  
Заместитель директора по УР  
ответственный за качество  
«\_\_» \_\_\_\_\_ 2017г.  
\_\_\_\_\_ Т.В.Славко

## Положение

об организации и проведении  
конкурса презентаций  
обучающихся в Государственном бюджетном  
профессиональном образовательном учреждении  
«Гусиноозерского энергетического техникума»  
в рамках Декады профессионального мастерства по специальности  
38.02.01 Экономика и бухгалтерский учет (по отраслям)

	Министерство образования и науки РБ
	ГБПОУ «Гусиноозерский энергетический техникум»
	Учебно-методическая документация
	2.5. Учебный процесс
СК-УМД-МР-2.5.- 17	Положение об организации и проведении конкурса презентаций

## **1. Общие положения**

1.1 Конкурс презентаций для обучающихся проводится в Государственном бюджетном профессиональном образовательном учреждении «Гусиноозерского энергетического техникума» по специальности 38.02.01 Экономика и бухгалтерский учет на базе ГБПОУ «ГЭТ» в корпусе №1, в актовом зале.

1.2 Конкурс презентаций для обучающихся призван способствовать повышению качества среднего профессионального образования в интересах развития личности и ее творческих способностей, обеспечения профессиональной мобильности специалистов среднего звена.

1.3 Конкурс презентаций представляет собой очные соревнования, предусматривающие выполнение конкретных заданий с последующей оценкой качества, времени и критериев, изложенных в настоящем Положении, проводимые в течение определенного периода и завершающиеся церемонией чествования победителей.


1.4. Участники конкурса должны продемонстрировать теоретическую и практическую подготовку, профессиональные умения, проявить творчество и высокую культуру труда, умение на практике применять современные технологии с использованием компьютерной и мультимедийной техники.

## **2. Цели и задачи проведения Конкурса презентаций**

2.1 Конкурс презентаций проводится в целях развития творческих способностей студентов, повышения их образовательного уровня в области экономики, определения уровня подготовки студентов, закрепления и углубления знаний и умений, полученных в процессе теоретического, практического и профессионального обучения, стимулирования творческого роста, повышения престижа образовательных учреждений, выявления одаренной молодежи и формирования кадрового потенциала для исследовательской и производственной деятельности.

2.2 Основными задачами Конкурса презентаций являются:

- Повышение интереса к своей будущей профессии, и её социальной значимости;
- Проверка способностей студентов к системному действию в профессиональной ситуации, анализу и проектированию своей деятельности;
- Расширение круга профессиональных умений по выбранной специальности;
- Совершенствование навыков самостоятельной работы и развития профессионального мышления;
- Проверка профессиональной готовности будущего специалиста к самостоятельной профессиональной деятельности.

	Министерство образования и науки РБ
	ГБПОУ «Гусиноозерский энергетический техникум»
	Учебно-методическая документация
	2.5. Учебный процесс
СК-УМД-МР-2.5.- 17	Положение об организации и проведении конкурса презентаций

### **3. Участники Конкурса презентаций**

3.1 Конкурс презентаций проводится для студентов, обучающихся по основным профессиональным образовательным программам среднего профессионального образования в ГБПОУ «Гусиноозерского энергетического техникума», имеющего государственную аккредитацию.

3.2 На Конкурс презентаций приглашаются студенты групп техникума всех специальностей 1-4 курсов по 2 представителя от каждой группы.

### **4. Порядок проведения**

4.1 Для организационной поддержки и методического обеспечения организатором Конкурса презентаций создается рабочая группа из числа преподавателей профессионального цикла экономических дисциплин, жюри.

4.2 Разработку содержания теоретических, практических и профессиональных конкурсных заданий осуществляет рабочая группа техникума.

4.3 В состав группы входят:

- Методист техникума;
- преподаватели, мастера производственного обучения;
- специалисты базовых предприятий.

### **5. Компетенция рабочей группы**


5.1. Рабочая группа :

- устанавливает сроки проведения Конкурса презентаций.
- определяет форму проведения мероприятий и осуществляет их организационно-методическое обеспечение;
- вносит предложения по совершенствованию организационно-методического обеспечения конкурса;
- вносит предложения по составу жюри конкурса;
- рассматривает конфликтные ситуации, возникшие при проведении конкурса;
- определяет порядок награждения победителей и призеров;
- осуществляет учет выданных дипломов победителям и призерам;
- представляет участникам отчет по итогам проведения конкурса;
- утверждает условия проведения Конкурса презентаций с учетом специфики профиля подготовки;

### **6. Условия проведения Конкурса презентаций**

6.1 Конкурс проводится по программе - выполнение теоретического и профессионального конкурсных заданий;

6.2 Содержание и сложность теоретического, практического и профессионального конкурсных заданий соответствуют Федеральному государственному образовательному стандарту среднего профессионального образования в части государственных требований к минимуму содержания и

	Министерство образования и науки РБ
	ГБПОУ «Гусиноозерский энергетический техникум»
	Учебно-методическая документация
	2.5. Учебный процесс
СК-УМД-МР- 2.5.- 17	Положение об организации и проведении конкурса презентаций

уровню подготовки выпускников базового уровня среднего профессионального образования», утвержденного Минобразованием России 08.02.2002г., регистрационный номер 04-0601-Б;

6.3. Конкурсные задания, теоретические вопросы и профессиональные задачи разрабатываются преподавателями ГБПОУ «Гусиноозерского техникума».

6.4 Мероприятия по конкурсу для студентов очной формы обучения студентов проводятся согласно графиков.

6.5 Номинация Конкурса презентаций по теме: «Деньги мира» - выполняется на компьютерах с использованием Интернета.

Каждому участнику выдается индивидуальное задание по характеристике валюты определенной страны.

Работа должна содержать: титульный слайд, содержание, характеристика валюты, используемые источники информации, дизайн, текст, изображение.

На выполнение задания отводится 90 минут. Результат – сумма набранных участниками баллов. Максимальное количество баллов-60.

## **7. Подведение итогов, поощрение участников Конкурса презентаций**

7.1 Итоги Конкурса презентаций подводит жюри.

7.2 Функции жюри:

- проведение совещаний по распределению обязанностей между членами жюри, организация ее работы, рассмотрение результатов выполнения конкурсных заданий.

- осуществление контроля соблюдения правил и регламента конкурсов;

- определение победителей и призеров.

Каждый член жюри заполняет ведомость оценок выполнения заданий.


7.3 Победители и призеры конкурса определяются по лучшим показателям (баллам) выполнения заданий. При равенстве показателей предпочтение отдается участнику, имеющему лучший результат за выполнение профессионального задания.

7.4 Победителям конкурсов присуждается 1 место, призерам – 2 и 3 места.

7.6 Итоги Конкурса презентаций оформляются протоколом, подписываются жюри.

## **8. Финансовое обеспечение Конкурса презентаций**

8.1 Победители поощряются денежными премиями.

	Министерство образования и науки РБ
	ГБПОУ “Гусиноозерский энергетический техникум”
	Учебно-методическая документация
	2.5. Учебный процесс
СК-УМД-МР-2.5.- 17	Положение об организации и проведении конкурса презентаций

## Задания на конкурс

### Вариант 1

Создать и оформить презентацию по теме: «Деньги мира». Дать характеристику валюты страны Колумбия

Работа должна содержать: титульный слайд, содержание, характеристика валюты с фотографиями и подробным описанием, используемые источники информации, дизайн, текст, изображение.

Количество слайдов не ограничивается.

На выполнение задания отводится 90 минут.

Результат – сумма набранных участниками баллов.

Максимальное количество баллов-60.

### Вариант 2

Создать и оформить презентацию по теме: «Деньги мира». Дать характеристику валюты страны Куба

Работа должна содержать: титульный слайд, содержание, характеристика валюты с фотографиями и подробным описанием, используемые источники информации, дизайн, текст, изображение.

Количество слайдов не ограничивается.

На выполнение задания отводится 90 минут.

Результат – сумма набранных участниками баллов.

Максимальное количество баллов-60.

### Вариант 3

Создать и оформить презентацию по теме: «Деньги мира». Дать характеристику валюты страны Лаос


Работа должна содержать: титульный слайд, содержание, характеристика валюты с фотографиями и подробным описанием, используемые источники информации, дизайн, текст, изображение.

Количество слайдов не ограничивается.

На выполнение задания отводится 90 минут.

Результат – сумма набранных участниками баллов.

Максимальное количество баллов-60.

	Министерство образования и науки РБ
	ГБПОУ “Гусиноозерский энергетический техникум”
	Учебно-методическая документация
	2.5. Учебный процесс
СК-УМД-МР-2.5.- 17	Положение об организации и проведении конкурса презентаций

#### **Вариант 4**

Создать и оформить презентацию по теме: «Деньги мира». Дать характеристику валюты страны Мексика

Работа должна содержать: титульный слайд, содержание, характеристика валюты с фотографиями и подробным описанием, используемые источники информации, дизайн, текст, изображение.

Количество слайдов не ограничивается.

На выполнение задания отводится 90 минут.

Результат – сумма набранных участниками баллов.

Максимальное количество баллов-60.

#### **Вариант 5**

Создать и оформить презентацию по теме: «Деньги мира». Дать характеристику валюты страны Мозамбик

Работа должна содержать: титульный слайд, содержание, характеристика валюты с фотографиями и подробным описанием, используемые источники информации, дизайн, текст, изображение.

Количество слайдов не ограничивается.

На выполнение задания отводится 90 минут.

Результат – сумма набранных участниками баллов.

Максимальное количество баллов-60.

#### **Вариант 6**

Создать и оформить презентацию по теме: «Деньги мира». Дать характеристику валюты страны Непал


Работа должна содержать: титульный слайд, содержание, характеристика валюты с фотографиями и подробным описанием, используемые источники информации, дизайн, текст, изображение.

Количество слайдов не ограничивается.

На выполнение задания отводится 90 минут.

Результат – сумма набранных участниками баллов.

Максимальное количество баллов-60.

	Министерство образования и науки РБ
	ГБПОУ «Гусиноозерский энергетический техникум»
	Учебно-методическая документация
	2.5. Учебный процесс
СК-УМД-МР- 2.5.- 17	Положение об организации и проведении конкурса презентаций

### **Вариант 7**

Создать и оформить презентацию по теме: «Деньги мира». Дать характеристику валюты страны Норвегия

Работа должна содержать: титульный слайд, содержание, характеристика валюты с фотографиями и подробным описанием, используемые источники информации, дизайн, текст, изображение.

Количество слайдов не ограничивается.

На выполнение задания отводится 90 минут.

Результат – сумма набранных участниками баллов.

Максимальное количество баллов-60.

### **Вариант 8**

Создать и оформить презентацию по теме: «Деньги мира». Дать характеристику валюты страны Пакистан

Работа должна содержать: титульный слайд, содержание, характеристика валюты с фотографиями и подробным описанием, используемые источники информации, дизайн, текст, изображение.

Количество слайдов не ограничивается.

На выполнение задания отводится 90 минут.

Результат – сумма набранных участниками баллов.

Максимальное количество баллов-60.

### **Вариант 9**

Создать и оформить презентацию по теме: «Деньги мира». Дать характеристику валюты страны Перу


Работа должна содержать: титульный слайд, содержание, характеристика валюты с фотографиями и подробным описанием, используемые источники информации, дизайн, текст, изображение.

Количество слайдов не ограничивается.

На выполнение задания отводится 90 минут.

Результат – сумма набранных участниками баллов.

Максимальное количество баллов-60.

	Министерство образования и науки РБ
	ГБПОУ “Гусиноозерский энергетический техникум”
	Учебно-методическая документация
	2.5. Учебный процесс
СК-УМД-МР-2.5.- 17	Положение об организации и проведении конкурса презентаций

### Вариант 10

Создать и оформить презентацию по теме: «Деньги мира». Дать характеристику валюты страны Португалия

Работа должна содержать: титульный слайд, содержание, характеристика валюты с фотографиями и подробным описанием, используемые источники информации, дизайн, текст, изображение.

Количество слайдов не ограничивается.

На выполнение задания отводится 90 минут.

Результат – сумма набранных участниками баллов.

Максимальное количество баллов-60.

### Вариант 11

Создать и оформить презентацию по теме: «Деньги мира». Дать характеристику валюты страны Сингапур

Работа должна содержать: титульный слайд, содержание, характеристика валюты с фотографиями и подробным описанием, используемые источники информации, дизайн, текст, изображение.

Количество слайдов не ограничивается.

На выполнение задания отводится 90 минут.

Результат – сумма набранных участниками баллов.

Максимальное количество баллов-60.

### Вариант 12

Создать и оформить презентацию по теме: «Деньги мира». Дать характеристику валюты страны Судан

Работа должна содержать: титульный слайд, содержание, характеристика валюты с фотографиями и подробным описанием, используемые источники информации, дизайн, текст, изображение.


Количество слайдов не ограничивается.

На выполнение задания отводится 90 минут.

Результат – сумма набранных участниками баллов.

Максимальное количество баллов-60.



	Министерство образования и науки РБ
	ГБПОУ “Гусиноозерский энергетический техникум”
	Учебно-методическая документация
	2.5. Учебный процесс
СК-УМД-МР-2.5.- 17	Положение об организации и проведении конкурса презентаций

### Вариант 13

Создать и оформить презентацию по теме: «Деньги мира». Дать характеристику валюты страны Тайланд

Работа должна содержать: титульный слайд, содержание, характеристика валюты с фотографиями и подробным описанием, используемые источники информации, дизайн, текст, изображение.

Количество слайдов не ограничивается.

На выполнение задания отводится 90 минут.

Результат – сумма набранных участниками баллов.

Максимальное количество баллов-60.

### Вариант 14

Создать и оформить презентацию по теме: «Деньги мира». Дать характеристику валюты страны Уругвай

Работа должна содержать: титульный слайд, содержание, характеристика валюты с фотографиями и подробным описанием, используемые источники информации, дизайн, текст, изображение.

Количество слайдов не ограничивается.

На выполнение задания отводится 90 минут.

Результат – сумма набранных участниками баллов.

Максимальное количество баллов-60.

### Вариант 15

Создать и оформить презентацию по теме: «Деньги мира». Дать характеристику валюты страны Чехия


Работа должна содержать: титульный слайд, содержание, характеристика валюты с фотографиями и подробным описанием, используемые источники информации, дизайн, текст, изображение.

Количество слайдов не ограничивается.

На выполнение задания отводится 90 минут.

Результат – сумма набранных участниками баллов.

Максимальное количество баллов-60.

	Министерство образования и науки РБ
	ГБПОУ «Гусиноозерский энергетический техникум»
	Учебно-методическая документация
	2.5. Учебный процесс
СК-УМД-МР-2.5.- 17	Положение об организации и проведении конкурса презентаций

### Вариант 16

Создать и оформить презентацию по теме: «Деньги мира». Дать характеристику валюты страны Эквадор

Работа должна содержать: титульный слайд, содержание, характеристика валюты с фотографиями и подробным описанием, используемые источники информации, дизайн, текст, изображение.

Количество слайдов не ограничивается.

На выполнение задания отводится 90 минут.

Результат – сумма набранных участниками баллов.

Максимальное количество баллов-60.

### Вариант 17

Создать и оформить презентацию по теме: «Деньги мира». Дать характеристику валюты страны Швейцария

Работа должна содержать: титульный слайд, содержание, характеристика валюты с фотографиями и подробным описанием, используемые источники информации, дизайн, текст, изображение.

Количество слайдов не ограничивается.

На выполнение задания отводится 90 минут.

Результат – сумма набранных участниками баллов.

Максимальное количество баллов-60.

### Вариант 18

Создать и оформить презентацию по теме: «Деньги мира». Дать характеристику валюты страны Япония


Работа должна содержать: титульный слайд, содержание, характеристика валюты с фотографиями и подробным описанием, используемые источники информации, дизайн, текст, изображение.

Количество слайдов не ограничивается.

На выполнение задания отводится 90 минут.

Результат – сумма набранных участниками баллов.

Максимальное количество баллов-60.

	Министерство образования и науки РБ
	ГБПОУ “Гусиноозерский энергетический техникум”
	Учебно-методическая документация
	2.5. Учебный процесс
СК-УМД-МР-2.5.- 17	Положение об организации и проведении конкурса презентаций

### **Вариант 19**

Создать и оформить презентацию по теме: «Деньги мира». Дать характеристику валюты страны Албания

Работа должна содержать: титульный слайд, содержание, характеристика валюты с фотографиями и подробным описанием, используемые источники информации, дизайн, текст, изображение.

Количество слайдов не ограничивается.

На выполнение задания отводится 90 минут.

Результат – сумма набранных участниками баллов.

Максимальное количество баллов-60.

### **Вариант 20**

Создать и оформить презентацию по теме: «Деньги мира». Дать характеристику валюты страны Италия


Работа должна содержать: титульный слайд, содержание, характеристика валюты с фотографиями и подробным описанием, используемые источники информации, дизайн, текст, изображение.

Количество слайдов не ограничивается.

На выполнение задания отводится 90 минут.


Результат – сумма набранных участниками баллов.

Максимальное количество баллов-60.

	Министерство образования и науки РБ
	ГБПОУ “Гусиноозерский энергетический техникум”
	Учебно-методическая документация
	2.5. Учебный процесс
СК-УМД-МР-2.5.- 17	Положение об организации и проведении конкурса презентаций

**Список участников конкурса презентаций в рамках  
 Недели профессионального мастерства  
 по специальности 38.02.01 Экономика и бухгалтерский учет  
 (по отраслям)**

№ п/п	Ф.И.О.	Группа	Профессия Специальность	курс
<b>1.</b>				
<b>2.</b>				
<b>3.</b>				
<b>4.</b>				
<b>5.</b>				
<b>6.</b>				
<b>7.</b>				
<b>8.</b>				
<b>9.</b>				
<b>10.</b>				
<b>11.</b>				
<b>12.</b>				
<b>13.</b>				
<b>14.</b>				

	Министерство образования и науки РБ
	ГБПОУ «Тусиноозерский энергетический техникум»
	Учебно-методическая документация
	2.5. Учебный процесс
СК-УМД-МР-2.5.- 17	Положение об организации и проведении конкурса презентаций

## ПРОТОКОЛ

### Заседания Жюри по Конкурсу презентаций среди обучающихся ГБПОУ «ГЭТ»

	Фамилия, имя, отчество	Должность
1	2	3
Жюри		

На основании рассмотрения результатов выполнения заданий по созданию и оформлению презентаций по теме: «Деньги мира», жюри решило:

- 1) присудить звание победителя в Конкурсе оформления презентации по теме: «Деньги мира»

\_\_\_\_\_

фамилия, имя, отчество участника

- 2) присудить звание победителя номинации

\_\_\_\_\_

фамилия, имя, отчество участника

- 3) присудить звание победителя номинации

\_\_\_\_\_

фамилия, имя, отчество участника

Жюри:

\_\_\_\_\_ (\_\_\_\_\_)

\_\_\_\_\_ (\_\_\_\_\_)

\_\_\_\_\_ (\_\_\_\_\_)

\_\_\_\_\_ (\_\_\_\_\_)

\_\_\_\_\_ (\_\_\_\_\_)

\_\_\_\_\_ (\_\_\_\_\_)

« \_\_\_\_\_ » \_\_\_\_\_ 2017 г.

**СВОДНАЯ ВЕДОМОСТЬ**  
оценок результатов выполнения задания студентов ГБПОУ «ГЭТ»

Номинация Конкурс презентаций по теме: «Деньги мира»

№ п/п	Фамилия, имя, отчество участника	Оценка результатов выполнения заданий в баллах 60 баллов						
		Титульный слайд 10 баллов	Полнога содержания 10 баллов	Дизайн 10 баллов	Анимация 10 баллов	История и современность 10 баллов	Фотографии 10 баллов	Занятое место
1								
2								
3								
4								
5								
6								
7								

Председатель Жюри: \_\_\_\_\_ ( \_\_\_\_\_ )  
 Члены жюри: \_\_\_\_\_ ( \_\_\_\_\_ )  
 \_\_\_\_\_ ( \_\_\_\_\_ )  
 \_\_\_\_\_ ( \_\_\_\_\_ )  
 \_\_\_\_\_ ( \_\_\_\_\_ )

« \_\_\_\_ » \_\_\_\_\_ 2017 г.