

ВНИМАНИЕ!

ВЗРЫВНЫЕ УСТРОЙСТВА

ВЗРЫВНЫЕ УСТРОЙСТВА МОГУТ БЫТЬ ЗАМАСКИРОВАННЫ ПОД САМЫЕ ОБЫЧНЫЕ ПРЕДМЕТЫ: ЧЕМОДАН, СУМКУ, ПАКЕТ, СВЕРТОК, КОРОБКУ, ИГРУШКУ, АВТОРУЧКУ, ПЛИТКУ ШОКОЛАДА И Т.П

МЕСТА ВОЗМОЖНОЙ УСТАНОВКИ ВЗРЫВНЫХ УСТРОЙСТВ

НЕ ВСКРЫВАЙ!



НЕ ПЕРЕДВИГАЙ



НЕ ТОЛКАЙ!



НЕ ТРОГАЙ!



В ТРАНСПОРТЕ



НА УЛИЦЕ



В ОБЩЕСТВЕННЫХ МЕСТАХ

НЕМЕДЛЕННО СООБЩИ О НАХОДКЕ



В МАГАЗИНЕ

скачайте



НА УЛИЦЕ
ИЛИ В МЕТРО

полностью



В ТРАНСПОРТЕ

скачайте



В ДОМЕ

ВНИМАНИЕ, ТЕРРОРИЗМ!

ПРИ УГРОЗЕ ТЕРРАКТА

Проверить готовность средств оповещения

Ответственным за кабинеты плотно закрыть двери и окна

Проинформировать учеников и работников учреждения о возникновении ЧС

Провести эвакуацию людей с территории учреждения

Организовать дополнительную охрану здания

ПРИ СОВЕРШЕНИИ ТЕРРАКТА

Проинформировать диспетчерскую службу МЧС (01), ФСБ, МВД (02), скорую помощь (03)

Принять меры по спонтанной стрессоустойчивости, оказанию первой помощи

Организовать встречу работников органов безопасности и скорой помощи

ПРИ ОБНАРУЖЕНИИ ВЗРЫВНОГО УСТРОЙСТВА

Немедленно сообщить об обнаружении подозрительном предмете администрации учреждения

Дождаться прибытия представителей органов безопасности, указать им местонахождение предмета и действовать в соответствии с их распоряжениями

Запрещается близко подходить к предмету, трогать его, пользоваться с близки радиосвязью, мобильными телефонами

В СЛУЧАЕ ЗАХВАТА В ЗАЛОЖНИКИ

НЕ ПАНИКОВАТЬ. РАЗГОВАРИВАТЬ СПОКОЙНЫМ ГОЛОСОМ

НЕ ОКАЗЫВАТЬ СОПРОТИВЛЕНИЕ, НЕ ПРИВЛЕКАТЬ ВНИМАНИЕ

НЕ ВЫСКАЗЫВАТЬ НЕНАВИСТЬ К ТЕРРОРИСТАМ, ВЫПОЛНЯТЬ ИХ УКАЗАНИЯ

ЕСЛИ НЕТ УВЕРЕННОСТИ В УСПЕХЕ ПОБЕГА, НЕ ПЫТАЙТЕСЬ БЕЖАТЬ

СОХРАНЯТЬ УМСТВЕННУЮ И ФИЗИЧЕСКУЮ АКТИВНОСТЬ, НЕ ПРЕНЕБРЕГАТЬ ПИЩЕЙ

ЖЕЛАТЕЛЬНО ЗАЯВИТЬ О ПЛОХОМ САМОЧУВСТВИИ, ЗАПОМНИТЬ БОЛЬШЕ ИНФОРМАЦИИ О ТЕРРОРИСТАХ

РАСПОЛАГАТЬСЯ КАК МОЖНО ДАЛЬШЕ ОТ ТЕРРОРИСТОВ, ОКОН И ДВЕРЕЙ ПОМЕЩЕНИЯ

ПРИ ШТУРМЕ ЛЕЖЬ НА ПОЛ ЛИЦОМ ВНИЗ, СЛОЖИВ РУКИ НА ЗАТЫЛКЕ



ЕСЛИ ВАС ЗАХВАТИЛИ В ЗАЛОЖНИКИ

ОСНОВНЫЕ ПРАВИЛА ПОВЕДЕНИЯ

- Не подвергайте себя излишнему риску, старайтесь ограничить любые контакты с преступниками, не вызывайте у них агрессии своими действиями или словами, особенно если они находятся в состоянии алкогольного или наркотического опьянения.
- Старайтесь по мере возможности смягчить враждебность преступников к себе, оставаясь покладистым, спокойным и миролюбивым.
- Не прибегайте к крайним мерам для того, чтобы освободиться самостоятельно, если непосредственно при захвате вам не удалось вырваться и спастись.
- Используйте любую возможность для сообщения (передачи информации) о своем местонахождении, приметах преступников, особенностей их поведения своим родственникам или правоохранительным органам.
- Не реагируйте на провокационные действия террористов, не задавайте им вопросов и старайтесь не смотреть им в глаза, это может вызвать по отношению к вам дополнительную агрессию. Выполняйте требования террористов и спрашивайте у них разрешения на любые ваши действия.
- В захваченном террористами транспортном средстве оставайтесь на своем месте, не перемещайтесь по салону, старайтесь меньше привлекать к себе внимания преступников.
- Избегайте необдуманных действий, которые могут поставить под угрозу вашу жизнь и жизнь других пассажиров, особенно при захвате террористами воздушных судов.
- В случае силового освобождения заложников (при штурме спецподразделения) попытайтесь укрыться за предметами (кресло, стол и другие предметы мебели), прикройте свое тело от пуль подручными средствами, всем тем, что способно ослабить пробивное действие пуль.
- Попытайтесь отойти от входных дверей, окон, иллюминаторов, люков и занять горизонтальное положение, оставаясь в таком положении до поступления команды на выход из помещения от командира штурмовой группы, беспрекословно в дальнейшем выполняйте все его команды.
- В момент штурма не берите в руки оружие преступников, так как вас могут принять за бандитов и открыть по вам огонь на поражение.
- С момента захвата контролируйте свои действия, старайтесь фиксировать все действия преступников.
- Оцените свое местоположение и не поддавайтесь панике.
- Старайтесь оставаться спокойным даже в тех условиях, когда преступники угрожают вам физической расправой, а также стараются ограничить вам подвижность, зрение или слух, создают тяжелые бытовые условия, например, ограничивают в пище, воде.



ЕСЛИ ВАС ЗАХВАТИЛИ В ЗАЛОЖНИКИ ОСНОВНЫЕ ПРАВИЛА ПОВЕДЕНИЯ



Если Вы заложник, придерживайтесь следующих правил поведения:

- а) не допускайте действий, которые могут спровоцировать нападающих к применению оружия и привести к человеческим жертвам;
- б) переносите лишения, оскорбления и унижения, не смотрите в глаза преступникам, не ведите себя вызывающе;
- в) выполняйте требования преступников, не противоречьте им, не рискуйте жизнью окружающих и своей собственной, не допускать истерик и паники;
- г) спрашивайте разрешение на совершение любых действий (сесть, встать, попить, сходить в туалет);
- д) не двигайтесь, если вы ранены, этим вы сократите потерю крови.

Будьте внимательны, постарайтесь запомнить приметы преступников, отличительные черты их лиц, одежду, имена, клички, возможные шрамы и татуировки, особенности речи и манеры поведения, тематику разговоров.

Во время проведения спецслужбами операции по вашему освобождению неукоснительно соблюдайте следующие требования:

- а) лежите на полу лицом вниз, голову закройте руками и не двигайтесь;
- б) не бегите навстречу сотрудникам спецслужб или от них, так как они могут принять Вас за преступника;
- в) держитесь подальше от проемов дверей и окон.

Помните!

Ваша цель - остаться в живых и сохранить жизни других.



МЕРЫ ПО ПРОТИВОДЕЙСТВИЮ ТЕРРОРИЗМУ

ОСНОВНЫЕ ВИДЫ ТЕРРОРИЗМА

С применением взрывных устройств

Могут использоваться средства вооружения войск и самодельные взрывные устройства, которые, как правило, маскируются под различные предметы бытового назначения



Заведомо ложное сообщение о террористическом акте является преступлением и наказывается в соответствии с законом!

С использованием химически опасных веществ

Применяются как боевые отравляющие вещества, так и химически опасные вещества, которые используются в промышленных целях. Признаки применения: внезапное ухудшение самочувствия у большого числа людей; крики о помощи; попытки покинуть место нахождения; нехарактерные для данной местности запахи



С использованием телефона, почтовой связи



Цель угроз - заставить получателя информации пойти на те или иные уступки. Безрассудное выполнение угроз террористов, как правило, приводит к тяжелым последствиям, которые можно было бы избежать при разумных и осознанных действиях

ПРИЗНАКИ ВЗРЫВНЫХ УСТРОЙСТВ



- Наличие на предметах проводов, веревок, изолянтов, источников питания (батареек)
- Не характерные для данной местности запахи



- Запах горючих веществ
- Следы ремонта, свежеразкрашенные участки стен
- Бесхозные предметы (сумки, чемоданы, коробки, портфели и др.)
- Наличие на местности участков со свежeverытой или засохшей землей



ДЕЙСТВИЯ ПРИ ОБНАРУЖЕНИИ ВЗРЫВНОГО УСТРОЙСТВА

Необходимо

- Немедленно сообщить о подозрительном предмете ближайшему должностному лицу (водителю, машинисту и т. д.) или в органы внутренних дел, ФСБ, ГО и ЧС
- Зафиксировать время обнаружения находки
- Удалить людей от находки на безопасное расстояние
- Дождаться прибытия представителей правоохранительных органов
- Указать место подозрительного предмета
- Запомнить детали обнаружения находки




Запрещается

- Трогать, вскрывать, передвигать находку
- Пользоваться вблизи находки средствами радиосвязи, мобильными телефонами, так как это может вызвать преждевременный взрыв
- Курить, пользоваться огнем вблизи подозрительного предмета

ДЕЙСТВИЯ ПРИ ПОЛУЧЕНИИ УГРОЗЫ

При угрозе по телефону

Зафиксировать время начала разговора и его продолжительность



Постараться дословно запомнить разговор

По характеру разговора определить пол и возраст звонившего

Отметить звуковой фон, на котором проходил разговор

Записать определившийся номер телефона (при наличии АОН)

Сохранить аудиокассету с голосом звонившего (при наличии в телефоне звукозаписывающей аппаратуры)

Немедленно сообщите о поступившей угрозе в правоохранительные органы. Только так можно предупредить террористический акт, своевременно обезвредить террористов!

При угрозе в письменном виде

Обращаться с поступившим документом максимально бережно и осторожно



ОБЕСПЕЧЕНИЕ БЕЗОПАСНОСТИ В ОБЩЕСТВЕННЫХ МЕСТАХ

Меры по предупреждению терроризма



- Установка заградительных сооружений на дорогах, ведущих к административным зданиям, образовательным, медицинским учреждениям и др.
- Организация пропускного режима при проведении массовых мероприятий
- Организация охраны мест массового скопления людей
- Соблюдение проектной емкости помещения (места)
- Установка систем видеонаблюдения

Меры по снижению последствий террористических акций



- Установка эффективной звуковой и световой сигнализации
- Оборудование основных и запасных выходов, обеспечивающих беспрепятственную эвакуацию людей
- Наличие видимых информационных указателей
- Обучение дежурного персонала действиям по эвакуации людей
- Оборудование отвечающей необходимым требованиям вентиляции
- Готовность сил и средств к оказанию медицинской помощи пострадавшим

ДЕЙСТВИЯ ПО ПРЕДУПРЕЖДЕНИЮ ТЕРРОРИЗМА

Необходимо



- Держать двери подъездов закрытыми на замок, а двери подвалов, чердаков - закрытыми на замок и опечатанными
- Обращать внимание на бесхозный автотранспорт, припаркованный непосредственно к зданию, интересоваться бесхозными предметами
- Интересоваться проведением разгрузки грузов в подвальные и чердачные помещения, сдающие в аренду квартиры, в канализационные люки
- Договориться с соседями о взаимовыручке
- Не разговаривать на улице с неизвестными лицами, не брать от них подарков



Телефоны служб экстренного реагирования

Милиция -	02
ФСБ -	
ГО и ЧС -	01
Пожарная охрана -	01
Скорая помощь -	03
Домоуправление -	

Запрещается

- Захламлять коридоры, лестничные проходы
- Принимать от посторонних людей предметы с целью передачи их другим лицам
- Прикасаться к бесхозным вещам, поднимать, передвигать их
- Открывать дверь квартиры незнакомым, а тем более подозрительным людям



Внимание! Ваша бдительность - залог вашей безопасности!

ДЕЙСТВИЯ ПРИ ЭВАКУАЦИИ


Ответственность за эвакуацию населения несут органы местного самоуправления

Ответственность за эвакуацию персонала объекта несет руководитель

Необходимо




- Взять личные (служебные) документы, деньги, ценности
- Закрывать и зашторить окна
- Соблюдать спокойствие, четко выполнять все распоряжения ответственных лиц



Запрещается



- Оставаться в помещении, из которого проводится эвакуация
- Возвращаться в покинутое помещение без разрешения ответственных лиц



- Провести аварийную остановку (где это возможно) производства
- Отключить электричество, воду, газ
- Закрывать входную дверь на замок - это защитит помещение от мародеров
- Оказать помощь в эвакуации пожилым, больным людям, детям

Помните! От ваших согласованных и четких действий зависит жизнь и здоровье многих

ПРАВИЛА ПОВЕДЕНИЯ ЗАЛОЖНИКОВ

При нахождении под контролем террористов



- Проявлять спокойствие, выдержку
- Стойко переносить лишения и унижения
- Не вести себя вызывающе, не смотреть в глаза террористам
- При необходимости выполнять требования террористов, не противоречить им

- Запомнить как можно больше информации о террористах
- Спрашивать разрешения на совершение своих действий (есть, встать, попить и т. д.)



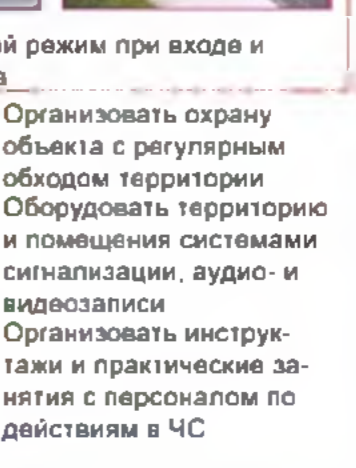
При проведении операции по освобождению



- Лечь на пол лицом вниз, голову закрыть руками, не двигаться
- Нельзя бежать навстречу сотрудникам спецслужб или убегать от них, так как они могут принять бегущего за террориста
- По возможности держаться подальше от проемов окон, дверей

ОБЯЗАННОСТИ ДОЛЖНОСТНЫХ ЛИЦ

По предупреждению терроризма



Установить жесткий пропускной режим при входе и въезде на территорию объекта

Организовать охрану объекта с регулярным обходом территории

Оборудовать территорию и помещения системами сигнализации, аудио- и видеозаписи

Организовать инструктажи и практические занятия с персоналом по действиям в ЧС

При обнаружении взрывных устройств, получении угроз и при захвате заложников

- Обеспечить возможность беспрепятственного проезда на объект сотрудников правоохранительных органов, спецтранспорта
- Удалить людей от взрывоопасного предмета на безопасное расстояние
- При необходимости приступить к эвакуации людей
- Не оставлять без внимания ни одного факта угроз террористов, немедленно сообщать о поступивших угрозах в правоохранительные органы



Внимание! Руководитель объекта (подразделения) несет персональную ответственность за жизнь и здоровье своих сотрудников!

Нормативно-правовая основа противодействия



**Конституция
Российской
Федерации**



**Указ Президента
Российской Федерации**

**«О мерах по
противодействию
терроризму»**

Нормативно-правовую основу противодействия терроризму составляют:

- Конституция Российской Федерации,
- Федеральный закон «О противодействии терроризму»,
- Уголовный кодекс Российской Федерации.
- Указ Президента РФ от 16 февраля 2006 года № 116

Человек, его права и свободы являются высшей ценностью. Признание, соблюдение, защита прав и свобод человека и гражданина – обязанность государства. (Ст 2 Конституции РФ)

Противодействие терроризму - деятельность органов государственной власти и местного самоуправления по:

- а) предупреждению терроризма ...;
- б) выявлению, пресечению, раскрытию и расследованию террористического акта ...;
- в) минимизации и (или) ликвидации последствий проявлений терроризма;

Ст 3 ФЗ «О противодействии терроризму»

Терроризм, т.е. совершение взрыва, поджога или иных действий, создающих опасность гибели людей, причинения значительного имущественного ущерба либо наступления иных общественно опасных последствий, а также угроза совершения указанных действий, наказываются лишением свободы на срок от 5 до 10 лет.

Ст 205 УК РФ



**Российская Федерация
Федеральный закон**

**О противодействии
терроризму**



**Уголовный кодекс
Российской Федерации**

О МЕРАХ ПО ПРОТИВОДЕЙСТВИЮ ТЕРРОРИЗМУ

Федеральный закон Российской Федерации от 6 марта 2006 г. № 35 "О противодействии терроризму"
(Извлечения)

Противодействие терроризму в Российской Федерации основывается на следующих основных принципах:

- 1) обеспечение и защита основных прав и свобод человека и гражданина;
- 2) законность;
- 3) приоритет защиты прав и законных интересов лиц, подвергающихся террористической опасности;
- 4) неотвратимость наказания за осуществление террористической деятельности;
- 5) системность и комплексное использование политических, информационно-пропагандистских, социально-экономических, правовых, специальных и иных мер противодействия терроризму;
- 6) сотрудничество государства с общественными и религиозными объединениями, международными и иными организациями, гражданами в противодействии терроризму;
- 7) приоритет мер предупреждения терроризма;
- 8) единоначалие в руководстве привлекаемыми силами и средствами при проведении контртеррористических операций;
- 9) сочетание гласных и негласных методов противодействия терроризму;
- 10) конфиденциальность сведений о специальных средствах, технических приёмах, тактике осуществления мероприятий по борьбе с терроризмом, а также о составе их участников;
- 11) недопустимость политических уступок террористам;
- 12) минимизация и (или) ликвидация последствий проявлений терроризма;
- 13) соразмерность мер противодействия терроризму степени террористической опасности.

ОБЯЗАННОСТИ ДОЛЖНОСТНЫХ ЛИЦ ПРИ УГРОЗЕ СОВЕРШЕНИЯ ТЕРРОРИСТИЧЕСКОГО АКТА

Необходимо:


- Проинформировать дежурные службы территориальных органов МВД, ФСБ, МЧС.
- Срочно проверить готовность средств оповещения.
- Оповестить сотрудников учреждения, организации, население об угрозе террористического акта, проинформировать о порядке действий.
- Уточнить план эвакуации рабочих, служащих (жителей дома) на случай ЧС.
- Проверить места парковки автомобилей (нет ли чужих, подозрительных, бесхозных).
- Организовать дополнительную охрану предприятий, учреждений, организаций, дежурство жителей.



ПРИ СОВЕРШЕНИИ ТЕРРОРИСТИЧЕСКОГО АКТА

Немедленно:

- Оповестить о случившемся дежурные службы территориальных органов МВД, ФСБ, МЧС.
- Принять меры по спасению пострадавших, оказанию первой медпомощи.
- Не допускать посторонних к месту ЧС.
- Организовать встречу работников милиции, ФСБ, пожарной охраны, "Скорой помощи", спасательных подразделений МЧС.



ОСНОВНЫЕ ВИДЫ ТЕРРОРИЗМА

С применением взрывных устройств

Могут использоваться средства вооружения войск и самодельные взрывные устройства, которые, как правило, маскируются под различные предметы бытового назначения.



Заведомо ложное сообщение о террористическом акте является преступлением и наказывается в соответствии с законом!

С использованием химически опасных веществ

Применяются как боевые отравляющие вещества, так и химически опасные вещества, которые используются в промышленных целях.

Признаки применения: внезапное ухудшение самочувствия у большого числа людей; крики о помощи; попытки покинуть место нахождения; не характерные для данной местности запахи.



С использованием телефона, почтовой связи



Цель угроз – заставить получателя информации пойти на те или иные уступки.

Безрассудное выполнение угроз террористов, как правило, приводит к тяжелым последствиям, которых можно было бы избежать при разумных и осознанных действиях.

Терроризм – это крайнее проявление экстремизма явление, связанное с насилием, угрожающее жизни и здоровью граждан.

Национализм – это форма общественного единства, основанная на идее национального превосходства и национальной исключительности.

Расизм – это совокупность концепций, основу которых составляют положения о физической и психической неравноценности человеческих рас и о решающем влиянии расовых различий на историю и культуру человеческого общества.

Фашизм - это идеология и практика, утверждающие превосходство и исключительность определенной нации или расы и направленные на разжигание национальной нетерпимости, дискриминацию, применение насилия и терроризма, установления культа вождя.

Толерантность - означает уважение, принятие и правильное понимание богатого многообразия культур нашего мира, форм самовыражения и способов проявлений человеческой индивидуальности (переводится как «терпимость»).

Добровольчество (волонтерство) – добровольный благотворительный труд людей на благо нуждающихся в помощи, сознательная деятельность по преобразованию социальной действительности при условии вовлечения граждан в эту деятельность на добровольной основе.

Экстремизм, как правило, в своей основе имеет определенную идеологию. Признаки экстремизма содержат только такие идеологии, которые основаны на утверждении исключительности, превосходства либо неполноценности человека на почве социальной, расовой, национальной, религиозной или языковой принадлежности или отношения к религии, а также идеи политической, идеологической, расовой, национальной или религиозной ненависти или вражды в отношении какой-либо социальной группы.

ОСТОРОЖНО ТЕРРОРИЗМ!

ПРИЗНАКИ САМОДЕЛЬНОГО ВЗРЫВНОГО УСТРОЙСТВА

- ДРЕВЕСИНА** (с изображением гвоздя)
- ПРОВОДА** (с изображением проводов)
- ИЗОЛЯТА** (с изображением изоляционной ленты)
- БАТАРЕЙКИ** (с изображением батареек)
- ЗВУК ЧАСОВОГО МЕХАНИЗМА** (с изображением часов)
- БЕСХОЗНЫЕ СУМКИ, ПОРТФЕЛИ, ПАКЕТЫ** (с изображением сумки)
- УЛИТНЫЕ ВОЗВРАЩАЮЩИЕСЯ** (с изображением улитки)
- ГРАНАТЫ РВ-3** (с изображением гранаты)
- МИНА МОН-50** (с изображением мины)
- ГРАНАТА Ф-1** (с изображением гранаты)
- ТЕРМОСТАТ** (с изображением термостата)

ЕСЛИ ПРОИЗОШЕЛ ВЗРЫВ ...

- Не паникуйте, не пытайтесь самостоятельно ликвидировать последствия взрыва, если вы не обучены этому специально.
- Не обращайтесь к поврежденным объектам.
- Не пытайтесь самостоятельно ликвидировать последствия взрыва.
- Не пытайтесь самостоятельно ликвидировать последствия взрыва.

ЕСЛИ ПОЗВОНИЛИ ИЛИ ПРИСЛАЛИ ПИСЬМО С УГРОЗОЙ СОВЕРШЕНИЯ ТЕРРАКТА ...

- Не сообщайте никому о содержании разговора.
- Сообщите о угрозе в службу безопасности предприятия.
- Сообщите о угрозе в службу безопасности предприятия.
- Сообщите о угрозе в службу безопасности предприятия.

СРОЧНО УВЕДОМИТЬ СЛУЖБУ БЕЗОПАСНОСТИ ПРЕДПРИЯТИЯ И ПРАВООХРАНИТЕЛЬНЫЕ ОРГАНЫ

ОСМАТРИВАЙТЕ ПОМЕЩЕНИЯ И МЕСТА ОБЩЕГО ПОЛЬЗОВАНИЯ ПОСЛЕ УХОДА С ПРЕДПРИЯТИЯ ДЕЛЕГАЦИИ, КОМАНДИРОВАННЫХ И ДРУГИХ ПОСТОРОННИХ

О ЗАБЫТЫХ ВЕЩАХ СООБЩИТЕ СЛУЖБЕ БЕЗОПАСНОСТИ ПРЕДПРИЯТИЯ

ПРОВЕРЬТЕ АВТОТРАНСПОРТ ПОСЛЕ ВОЗВРАЩЕНИЯ ИЗ РЕЙСА

РЕКОМЕНДУЕМЫЕ ЗОНЫ (В МЕТРАХ) ЭВАКУАЦИИ И ОЦЕПЛЕНИЯ ПРИ ОБНАРУЖЕНИИ ВЗРЫВНОГО УСТРОЙСТВА ИЛИ ПОДОЗРИТЕЛЬНОГО ПРЕДМЕТА

Граната РВ-3 50	Мина МОН-50 85	Автомобиль "Жигули" 460
Граната Ф-1 200	Пивная банка 0,33 л 60	Автомобиль "Волга" 580
Шашка массой 200 г 45	"Черепашка" "Асис" 230	Микроавтобус 920
Шашка массой 400 г 55	Дорожный чемодан 350	Грузовой автомобиль 1240

ЕСЛИ ВЫ ПОД ЗАВАЛОМ ...

- Не пытайтесь выбраться самостоятельно. Получите дальнейшие указания спасателей.
- Не пытайтесь выбраться самостоятельно. Получите дальнейшие указания спасателей.
- Не пытайтесь выбраться самостоятельно. Получите дальнейшие указания спасателей.

Если машины и механизмы прекратили работу, значит объявлена "минута молчания". Спасатели ведут усиленную разведку, дайте о себе знать как можно громче - голосом или стуком

ЕСЛИ ВЫ ЗАЛОЖНИК ...

- Не сопротивляйтесь, не пытайтесь скрыться.
- Не пытайтесь бежать, если вам грозит опасность жизни и здоровью.
- Не сопротивляйтесь, не пытайтесь скрыться.

Постарайтесь запомнить как можно больше о террористах: их число, вооруженность, телосложение, телодвижения, жесты, манера речи и т.д.

О НАЧАЛЕ ШТУРМА МОГУТ СВИДЕТЕЛЬСТВОВАТЬ

- Резкий отдаленный звук (взрыв, стрельба)
- Затихшая в тишину в лобовых перфораторах

ПРИ НАЧАЛЕ ШТУРМА ПОСТАРАЙТЕСЬ РАСПОЛОЖИТЬСЯ ПОДАЛЬШЕ ОТ ОКОН И ДВЕРЕЙ

Печь или кровать, сложив руки на затылке. В руках не должно быть никаких предметов

ОБРАЩАЙТЕ ВНИМАНИЕ НА МЕСТА ВЕРОЯТНОЙ УСТАНОВКИ ВЗРЫВНЫХ УСТРОЙСТВ

- Чешушки
- Опоры эстакад
- Первые этажи
- "Бесхозный" автомобиль
- Восточные туалеты
- Газопроводы
- Контейнеры для мусора
- Повалы

КОНТЕЙНЕР С МУСОРОМ РАСПОЛАГАЙТЕ КАК МОЖНО ДАЛЬШЕ ОТ ЗДАНИЯ И СООРУЖЕНИЙ

НЕ ОТКРЫВАЙТЕ ПОДОЗРИТЕЛЬНЫЕ ПИСЬМА

АДРЕС ОТПРАВИТЕЛЯ НЕ УКАЗАН ИЛИ НЕ УКАЗАН ПЛАТ НЕ СООТВЕТСТВУЕТ ИЛИ НЕ ПОЧТОВОГО ОТДАЛИНИЯ

АДРЕС ОБЪЯВЛЕН НА СТУПЕНЧАТОЙ ЛЕСТНИЦЕ ИЛИ В ПОМЕЩЕНИИ НЕ НАЗНАЧЕННЫМ АДРЕСАТУ

ОТСУТСТВУЕТ НАДПИСЬ ИЛИ ШТАМПОМ АДРЕСАТОРА

НЕ ТОЧНО УКАЗАН АДРЕС

СООБЩИТЕ В ОРГАНЫ ФСБ, ГО И ЧС

В НОЧНОЕ ВРЕМЯ ТЕРРИТОРИЯ ПРЕДПРИЯТИЯ ДОЛЖНА БЫТЬ ХОРОШО ОСВЕЩЕНА

ОРГАНИЗУЙТЕ ДРУЖИНУ ДЛЯ РЕГУЛЯРНОГО ОБХОДА ТЕРРИТОРИИ ПРЕДПРИЯТИЯ

ТЕЛЕФОНЫ СЛУЖБ БЫСТРОГО РЕАГИРОВАНИЯ

01 ПРОТИВОПОЖАРНАЯ	02 МИЛИЦИЯ	03 СКОРАЯ ПОМОЩЬ	04 ГАЗОВАЯ
------------------------------	----------------------	----------------------------	----------------------

Организируйте встречу прибывших по вызову работников спасательных подразделений и правоохранительных органов. Укажите место происшествия или местонахождение подозрительного предмета

ПОВЕДЕНИЕ В ТОЛПЕ

Террористы часто выбирают для атак места массового скопления граждан. Помимо собственно поражающего фактора террористического акта, люди гибнут и получают травмы еще и в результате давки, возникшей вследствие паники.

- 1 Если оказались в толпе, позволяйте ей нести Вас, но попытайтесь вырваться из нее.
- 2 Глубоко вдохните и разведите согнутые в локтях руки чуть в стороны, чтобы грудная клетка не была сдавлена.
- 3 Любыми способами старайтесь удержаться на ногах.
- 4 Двигаясь, поднимайте ноги как можно выше, ставьте ногу на погнутой стопе, не сжимайте, не поднимайтесь на цыпочки.

Если давка приняла угрожающий характер, прекратите, не раздумывая, освободиться от любой вещи, которая может ей помешать, и двигаться вперед.

Если Вы упали, постарайтесь как можно быстрее подняться на ноги. При этом не опирайтесь на руки (их следует либо отвести). Старайтесь копь на колени или встать на ладони или на локти. Сбросьте одежду "выкружками", резко оттолкнитесь от земли локтями.

Если встать не удается, смириться с судьбой, закройте глаза, прикрывшись, и поджмивайте пальцы.

Лучше всего упереться в толпу в упавшее или обвисшее тело, но стараться от нее оторваться не стоит.

При возникновении паники старайтесь сохранять спокойствие и способность трезво оценивать ситуацию.

НЕЛЬЗЯ

- присоединяться к толпе, если Вы не готовы покинуть ее при необходимости;
- дергать руки в карманах;
- выталкиваться, чтобы пройти то, что Вы упираетесь;
- присоединяться к «молчаливым» людям («интерес»

ДЕЙСТВИЯ ПРИ УГРОЗЕ СОВЕРШЕНИЯ ТЕРРОРИСТИЧЕСКОГО АКТА

- 1 Всегда контролируйте ситуацию вокруг себя.
- 2 При обнаружении забытых вещей, не трогая их, сообщите об этом водителю, сотрудникам объекта, службе безопасности, органов милиции. Не пытайтесь заглянуть внутрь подозрительного пакета, коробки, иного предмета.
- 3 Не подбирайте бесхозных вещей, как бы привлекательно они ни выглядели. В них могут быть замаскированы взрывные устройства (в банках из-под пива, готовых телефонах и т.п.). Не гуляйте на улице предметы, лежащие на земле.

Если вдруг началась активизация сил безопасности и правоохранительных органов, не проявляйте любопытства, ждите в другом месте, не бежите, чтобы Вас не приняли за преступника.

При взрыве или взрыве гранаты немедленно падать на землю, лучше под прикрытие (бочонок, порожку парового машины и т.п.). Для большей безопасности накройте голову руками.

КОМУ ВАМ УДАЛОСЬ ИЗВЕСТИТЬ О ТЕРРОРИСТИЧЕСКОМ АКТЕ, НЕ ЗАБЫВАЙТЕ ПОЗВОНИТЬ В СПЕЦИАЛЬНУЮ СЛУЖБУ СПАСЕНИЯ

Единая служба спасения	01
МИЛИЦИЯ	02
Дорожная полиция	02-02-03
Дорожная полиция	02-02-03
Дорожная полиция	02-02-03
Дорожная полиция	02-02-03

БАДТЕЛЬНОСТЬ ДОЛЖНА БЫТЬ ПОСТОЯННОЙ И АКТИВНОЙ!



Терроризм является одной из самых опасных угроз для жизни, здоровья, а также национальной безопасности Российской Федерации. Мы предлагаем вам ознакомиться с информацией о том, как действовать в случае угрозы совершения террористического акта.

Д.А. Волков

ПАМЯТКА

как вести себя при угрозе совершения террористического акта

Терроризм является одной из самых опасных угроз для жизни, здоровья, а также национальной безопасности Российской Федерации. Мы предлагаем вам ознакомиться с информацией о том, как действовать в случае угрозы совершения террористического акта.

В террористическую атаку включаются террористы, которые могут использовать оружие.

Акт террористического акта является - террористическим актом, который осуществляется террористом. В нем может быть использовано оружие или взрывчатка или взрывчатка - взрывчатка, которая используется террористом.

В случае угрозы террористического акта необходимо немедленно сообщить в органы безопасности.

Продукция - Анти Террор!
Вести себя правильно во время террористического акта!



Министерство внутренних дел Российской Федерации
Управление по борьбе с терроризмом

ПАМЯТКА для учащихся 8-11 классов ТВОИ ДЕЙСТВИЯ, КОГДА ОБЪЯВЛЕНА СИТУАЦИЯ ТЕРРОРИСТИЧЕСКОЙ ОПАСНОСТИ

В целях своевременного информирования населения о возникновении угрозы террористического акта могут устанавливаться уровни террористической опасности.

Повышенный «СИНИЙ» уровень

устанавливается при наличии требующей подтверждения информации о реальной возможности совершения террористического акта

- 1 На улице и в общественных местах обращай внимание на брошенные предметы – сумки, мешки, рюкзаки, чемоданы, пакеты, особенно с торчащими проводами и техническими устройствами. Не трогай эти предметы и держись от них подальше. Обязательно сообщи о них сотруднику полиции, МЧС, охраны.
- 2 На улице и в общественных местах обращай внимание на странных, подозрительных людей (одежда не по сезону, озираются со сторонам, что-то спрятано под одеждой). Сообщи о них сотруднику полиции, МЧС, охраны.
- 3 Относись с пониманием к проверке документов сотрудниками полиции, вежливо отвечай на их вопросы, оказывая посильное содействие.
- 4 Не принимай от незнакомцев на хранение и для транспортировки свертки, коробки, рюкзаки, сумки, чемоданы и другие предметы.
- 5 Объясняй младшим детям и пожилым людям опасность прикосновения к брошенным предметам, а также просьб от незнакомых людей поддержать или поднести что-либо.
- 6 Следи за новостями о текущей обстановке по телевидению, радио, сети Интернет.
Не поддавайся панике.



Высокий «ЖЕЛТЫЙ» уровень

устанавливается при наличии подтвержденной информации о реальной возможности совершения террористического акта

- 1 Помни про опасность, исходящую от оставленных предметов и подозрительных людей. По возможности окажи содействие сотрудникам полиции («синий» уровень). Не поддавайся панике.
- 2 Выходя на улицу, бери с собой паспорт (или свидетельство о рождении). Предъявляй документ сотруднику полиции по первому требованию.
- 3 Воздержись от посещения мест большого скопления людей без крайней необходимости.
- 4 Обращай внимание на расположение запасных выходов и указателей путей эвакуации в общественных зданиях (вокзал, аэропорт, торговый центр).
- 5 Обращай внимание на появление незнакомых подозрительных автомобилей или людей рядом с твоим домом или жилым кварталом.
- 6 Обсуди с членами семьи порядок действий в экстренной ситуации: запиши телефоны родственников и служб экстренной помощи, место и время встречи.
- 7 Воздерживайся от передвижения с крупногабаритными сумками, чемоданами, рюкзаками.



Критический «КРАСНЫЙ» уровень

устанавливается при наличии информации о совершенном террористическом акте либо о совершении действий, создающих непосредственную угрозу террористического акта

- 1 Помни про опасность, исходящую от оставленных предметов и подозрительных людей. По возможности окажи содействие сотрудникам полиции, МЧС, охраны.
- 2 Помни о необходимости брать с собой документы, избегать мест скопления людей, обращать внимание на подозрительные автомобили около дома, указатели путей эвакуации в общественных зданиях («желтый» уровень).
- 3 Откажись от посещения мест массового пребывания людей, отложи поездки по территории, объявленной опасной зоной.
- 4 Подготовься к возможной эвакуации: заготовь предметы первой необходимости, деньги, документы, медицинские средства, запас воды.
- 5 Если ты оказался рядом с местом совершения террористического акта, покинь его без паники, не подбирай предметы, ничего не фотографируй и не снимай. Взрывных устройств может быть несколько, с разным временем срабатывания.
- 6 Не распространяй непроверенную и недостоверную информацию. Оставайся спокоен и рассудителен.



**АНТИ
ТЕРРОР**

ПАМЯТКА

ПО ОБЕСПЕЧЕНИЮ БЕЗОПАСНОСТИ ПРИ ВОЗНИКНОВЕНИИ ОБЩЕСТВЕННЫХ БЕСПОРЯДКОВ И УГРОЗЕ ЗАХВАТА ЗАЛОЖНИКОВ

В целях личной безопасности, безопасности других людей при возникновении общественных беспорядков и угрозе захвата заложников необходимо немедленно сообщить о беспорядке по телефонам



02

112

Если Вы захвачены преступниками заложником:

- **не подвергайте себя излишнему риску и ограничьте всякие контакты с преступниками, особенно если они находятся в состоянии алкогольного или наркотического опьянения;**
- **будьте покладисты, спокойны и, по возможности, миролюбивы. Внимательно следите за поведением преступников и их намерениями;**
- **при первой же возможности постарайтесь сообщить о своем местонахождении родным или в полицию;**
- **не падайте духом и в случае удобной и безопасной возможности спасайтесь бегством; во время освобождения группой захвата лучше всего лечь на пол подальше от окон и дверей или укрыться (спрятаться).**

Чтобы уменьшить риск похищения следует придерживаться следующих мер предосторожности:

- **хорошо знать район, где Вы проживаете, его уединенные участки;**
- **выбирать маршрут для движения, проходящий через оживленные и хорошо освещенные улицы;**
- **идя по маршруту, стараться держаться на расстоянии от подъездов и подворотен, а также от незнакомых людей, выглядящих подозрительно;**
- **если чувствуете, что кто-то преследует Вас, не стесняйтесь повернуться и проверить свои подозрения. В том случае если эти подозрения подтвердились, меняйте направление, темп ходьбы или спасайтесь бегством;**
- **не садитесь к незнакомым и мало знакомым людям в автомобиль;**
- **если Вы подверглись нападению с целью похищения, поднимите как можно больше шума, чтобы привлечь внимание окружающих и постарайтесь отбиться от нападающих.**



ЕСЛИ ВЫ ОБНАРУЖИЛИ ПОДОЗРИТЕЛЬНЫЙ ПРЕДМЕТ

- 1 Сохраняйте спокойствие.
- 2 Отойдите на безопасное расстояние.
- 3 Незамедлительно позвоните по телефону 01 (010 - мобильный), 02 (020 - мобильный), сообщите о подозрительном предмете находящемуся поблизости официальному лицу – водителю, проводнику, стюардессе, сотруднику охраны и др.
- 4 При эвакуации помогайте друг другу спокойно покинуть помещение или транспорт.
- 5 Дождитесь прибытия сотрудников правоохранительных органов и укажите местонахождение подозрительного предмета.
Помните: внешний вид предмета может скрывать его настоящее назначение. В качестве камуфляжа для взрывных устройств используются самые обычные бытовые предметы: сумки, пакеты, коробки, игрушки и т.п.

НЕЛЬЗЯ

Трогать, вскрывать, перемещать подозрительный предмет. Пользоваться мобильной и иной радиосвязью в непосредственной близости от предмета. Допускать выкрики, хаотические перемещения, панику.

РОДИТЕЛИ

Разъясните детям, что любой предмет, найденный на улице или в подъезде, представляет **ОПАСНОСТЬ ДЛЯ ЖИЗНИ!**

БЕЗОПАСНОЕ РАССТОЯНИЕ ПРИ ОБНАРУЖЕНИИ ВЗРЫВНОГО УСТРОЙСТВА



ЕСЛИ ВЫ ОКАЗАЛИСЬ В ЗАЛОЖНИКАХ

- 1 Возьмите себя в руки, успокойтесь, не паникуйте.
- 2 Разговаривайте спокойным голосом.
- 3 С самого начала (особенно в первые часы) выполняйте все указания террористов. Подготовьтесь физически и морально к возможному суровому испытанию.
- 4 Старайтесь не выделяться в группе заложников. Если вам необходимо встать, перейти на другое место, спрашивайте разрешения.
- 5 **Знайте, Вас обязательно освободят.**

НЕЛЬЗЯ

- ❗ Делать резкие, неожиданные движения, кричать, громко разговаривать, вызывающе себя вести.
- ❗ Пренебрегать пищей. Это поможет сохранить силы и здоровье.
- ❗ Высказывать ненависть и пренебрежение к террористам.
- ❗ Привлекать внимание террористов своим поведением, не оказывайте активного сопротивления.
- ❗ Перемещаться по помещению, открывать сумки, пользоваться мобильным телефоном.
- ❗ Смотреть в глаза террористам.
- ❗ Вести беседы на морально-этические темы.
- ❗ Реагировать на любое провокационное поведение, оскорбления. Предпринимать самостоятельные действия по освобождению.

ЕСЛИ НАЧАЛАСЬ ОПЕРАЦИЯ ПО ОСВОБОЖДЕНИЮ

- 1 После начала штурма старайтесь держаться подальше от террористов.
- 2 По возможности, спрячьтесь подальше от окон и дверных проёмов.
- 3 Ложитесь на пол, закройте голову руками, подожмите ноги, сгруппируйтесь.
- 4 Чётко выполняйте команды сотрудников спецслужб.

НЕЛЬЗЯ

- ❗ Бежать навстречу сотрудникам спецслужб или от них – вас могут принять за преступников.
- ❗ Кричать, жестикулировать, проявлять инициативу

ПОСЛЕ ОСВОЖДЕНИЯ

Не спешите сразу уйти домой. Сначала свяжитесь с врачами. Врачи помогут выйти из шока и, если нужно, предоставят необходимое лечение. **Помните:** после того, как вас спасли, вам необходима медицинская помощь.



ВЗРЫВЫ НА СТАНЦИЯХ МЕТРО "ЛУБЯНКА" и "ПАРК КУЛЬТУРЫ"

ПОВЕДЕНИЕ ПОСТРАДАВШИХ

Вы ранены

- Постарайтесь сами себе перевязать рану платком, полотенцем, шарфом, куском ткани
- Оставайтесь кровотоке прижатием вены пальцем к костному выступу или наложите давящую повязку, используя для этого ремешок, платок, косынку, полосу прочной ткани
- Окажите помощь тому, кто рядом, но в более тяжелом положении



Загорелась квартира

- Не поддавайтесь панике
- Сообщите в пожарную охрану
- Обесточьте квартиру
- Постарайтесь сбить пламя огнетушителем, водой
- Покиньте зону огня прыгнув вниз, а лучше ползком
- Дверь в комнату, где разгорается пламя, закройте
- Постарайтесь выбраться на балкон (лоджию)
- Ребенка заверните в одеяло, пальто, куртку и срочно выносите
- Вызывайте о помощи, но не прыгайте вниз

Вы задыхаетесь

- Наденьте влажную ватно-марлевую повязку
- Защитите органы дыхания мокрым полотенцем, платком, шарфом, другой тканью
- При запахе газа раскройте окна, не пользуйтесь зажигалкой, спичками, не включайте электрические приборы и освещение




Вас завалило

- Обузайте пер вый страх, не падайте духом
- Осмотритесь – нет ли поблизости пустот. Уточните откуда поступает воздух
- Постарайтесь подать сигнал рукой, палкой, голо сом, стуком, свистком. Лучше это делать, когда услышите голоса людей, лай собак
- Как только машины и механизмы прекратят работу и наступит тишина – значит объявлена «обскура молчанием». В это время спасатели с приборами и собаками ведут усиленную разведку. Используйте это – приложите их эмблему лобной лямкой
- Вас обнаружат по стоиу, крику и даже по дыханию

ПОДОЗРИТЕЛЬНЫЕ предметы

Терроризм

О забытых вещах сообщите службе безопасности предприятия.



Не оставляйте без внимания выгрузку мешков, ящиков, коробок и т. д.



Исключите проникновение на территорию предприятия посторонних лиц и транспорта.



Осматривайте помещения и места общего пользования после ухода с предприятия гостей, делегаций, командированных и других.

Обращайте внимание на места вероятной установки взрывных устройств:

- >>>>> перые этажи
- >>>>> подвалы
- >>>>> газопроводы
- >>>>> опоры эстакад

<<<<<< чердаки



<<<<<<

контейнеры для мусора

водосток

«бесхозный» автомобиль

Контейнер с мусором располагайте как можно дальше от зданий и сооружений.

ПРАВИЛА ПОВЕДЕНИЯ В МЕСТАХ БОЛЬШОГО СКОПЛЕНИЯ ЛЮДЕЙ

112 ЯВЛЯЕТСЯ НОМЕРОМ, КОТОРЫЙ МОЖНО НАБРАТЬ С МОБИЛЬНОГО ТЕЛЕФОНА В СЛУЧАЕ ЧРЕЗВЫЧАЙНОЙ СИТУАЦИИ - ДЕЙСТВУЕТ ПО ВСЕМУ МИРУ, НАХОДЯСЬ ВНЕ ЗОНЫ ПРИЕМА ВАШЕЙ СЕТИ, В СЛУЧАЕ ВОЗНИКНОВЕНИЯ ЧРЕЗВЫЧАЙНОЙ СИТУАЦИИ ВЫ МОЖЕТЕ НАБРАТЬ 112 И ТЕЛЕФОН ОСУЩЕСТВИТ ПОИСК АВАРИЙНОГО НОМЕРА ВНУТРИ ДОСТУПНЫХ В ДАННОМ РЕГИОНЕ СЕТЕЙ.



НЕ ПРИСОЕДИНЯЙСЯ К ТОПЛЕ
"РАДИ ИНТЕРЕСА".



ВСЕГДА ОБРАЩАЙ ВНИМАНИЕ
НА ПЛАНЫ ЭВАКУАЦИИ ИЗ ЗДАНИЯ,
НА РАСПОЛОЖЕНИЕ ВЫХОДОВ
И ПУТИ СЛЕДОВАНИЯ К НИМ



ДЕРЖАВСЯ ВМЕСТЕ С "ПОДЛИННОЙ ТОПЛЕ"
НЕ ТОЛКАЙСЯ И НЕ ЗАЙМАЙ МЕСТО
НАДЛЕЖАЩЕЕ ТОПЛЕ СЕБЕ И ДРУГИМ,
И НЕ ЗАБЫВАЙ СООБЩАТЬ О ВСЕХ
ПЛУТОВСКИХ И МОШЕННИКАХ ТОПЛЕ

ПРАВИЛА ПОВЕДЕНИЯ В ТОПЛЕ

В СЛУЧАЕ ПОДВИЖНОЙ ПЕРВОЙ ПУТЕВАНИИ
СООБЩИТЕ ПРАВИЛЬНУЮ ССЫЛКУ НА МЕСТО
И СТОЯНОЕ МЕСТО, КОГДА НЕ МОЖЕТЕ ВЫЙТИ
ПОДВИЖНО К ВЫХОДУ



СЕРЬЕЗНО НАСТРОЕННЫМ ЛЮДИМ НЕ СТОИТ
СООБЩАТЬ О НЕКОТОРЫХ НЕПРАВИЛЬНЫХ
ДЕЯНИЯХ ТОПЛЕ И ДРУГИМ, КОГДА НЕ МОЖЕТЕ
ВОЗМОЖНО ГОЛОСНО ПОДВИЖНО ДВИГАТЬСЯ



НЕ ПРИВЛЕКАЙ К СЕБЕ ВНИМАНИЕ
АГРЕССИВНО НАСТРОЕННЫХ ЛЮДЕЙ.



НЕ ВЫСКАЛЫВАЙ СВОЕ МНЕНИЕ ПО ПОВОДУ
ПРОИСХОДЯЩЕГО, ОСОБЕННО ВЕЛИ ДИО
ПРОТИВОРЯЧИТ "МНЕНИЮ ТОПЛЕ".



НАКОПОЛО ВЕСЕЛОСТИ ИЛИ
ПРОТЕСТИ ВПЕРЕД

ПРАВОВАЯ ОСНОВА БОРЬБЫ С ТЕРРОРИЗМОМ

Правовую основу борьбы с терроризмом составляют Конституция РФ, Федеральный закон РФ "О борьбе с терроризмом", Уголовный кодекс РФ, другие нормативные правовые акты органов государственной власти



Конституция Российской Федерации

Человек, его права и свободы являются высшей ценностью. Признание, соблюдение и защита прав и свобод человека и гражданина – обязанность государства.

Статья 2 Конституции Российской Федерации

Борьба с терроризмом в Российской Федерации осуществляется в целях:

- 1) защиты личности, общества и государства от терроризма;
- 2) предупреждения, выявления, пресечения террористической деятельности и минимизации ее последствий;
- 3) выявления и устранения причин и условий, способствующих осуществлению террористической деятельности.

Статья 5 Федерального закона Российской Федерации "О борьбе с терроризмом"

Терроризм, то есть совершение взрыва, поджога или иных действий, создающих опасность гибели людей, причинения значительного имущественного ущерба либо наступления иных общественно опасных последствий..., а также угроза совершения указанных действий – наказываются лишением свободы на срок от пяти до десяти лет.

Статья 205 Уголовного кодекса Российской Федерации




Российская Федерация Федеральный закон О борьбе с терроризмом



Уголовный кодекс Российской Федерации

ЧТО ДЕЛАТЬ ПРИ ОБНАРУЖЕНИИ ВЗРЫВНОГО УСТРОЙСТВА

- Немедленно сообщить об обнаруженном подозрительном предмете в дежурные службы органов внутренних дел, ФСБ, ГО и ЧС, оперативному дежурному администрации города
- Не подходить к обнаруженному предмету, не трогать его руками и не подпускать к нему других



- Исключить использование средств радиосвязи, мобильных телефонов, других радиосредств, способных вызвать срабатывание радиовзрывателя
- Дождаться прибытия представителей правоохранительных органов
- Указать место нахождения подозрительного предмета

Внимание!!! Обезвреживание взрывоопасного предмета на месте его обнаружения производится только специалистами МВД, ФСБ, МЧС

ПРИЗНАКИ АЗЫМЫ И ЛЕГКОСТЫ



- Наличие на предметах проводов, веревок, изоляции, источников питания (батареек)
- Не характерные для данной местности запахи



- Наличие в конструкции штатных боеприпасов
- Признаки горения
- Наличие у предмета устройства, напоминающего антенну
- Подозрительные звуки, щелчки, издаваемые предметом, тиканье часов



- Запах горючих веществ
- Следы ремонта, свежескрашенные участки стен
- Бесхозные предметы (сумки, чемоданы, коробки, портфели и др.)
- Наличие на местности участков со свежесрытой или засохшей землей

ПРОТИВОДЕЙСТВИЕ ТЕРРОРИЗМУ

Противодействие терроризму в Российской Федерации основывается на следующих основных принципах:

- 1) обеспечение и защита основных прав и свобод человека и гражданина;
- 2) законность;
- 3) приоритет защиты прав и законных интересов лиц, подвергающихся террористической опасности;
- 4) неотвратимость наказания за осуществление террористической деятельности;
- 5) системность и комплексное использование политических, информационно-пропагандистских, социально-экономических, правовых, специальных и иных мер противодействия терроризму;
- 6) сотрудничество государства с общественными и религиозными объединениями, международными и иными организациями, гражданами в противодействии терроризму;
- 7) приоритет мер предупреждения терроризма;
- 8) единоначалие в руководстве привлекаемыми силами и средствами при проведении контртеррористических операций;
- 9) сочетание гласных и негласных методов противодействия терроризму;
- 10) конфиденциальность сведений о специальных средствах, технических приёмах, тактике осуществления мероприятий по борьбе с терроризмом, а также о составе их участников;
- 11) недопустимость политических уступок террористам;
- 12) минимизация и (или) ликвидация последствий проявлений терроризма;
- 13) соразмерность мер противодействия терроризму степени террористической опасности.

Террористический акт — совершение взрыва, поджога или иных действий, устрашающих население и создающих опасность гибели человека, причинения значительного имущественного ущерба либо наступления иных тяжких последствий, в целях воздействия на принятие решения органами власти или международными организациями, а также угроза совершения указанных действий в тех же целях

ТЕЛЕФОННЫЙ ТЕРРОРИЗМ

ДЕЙСТВИЯ ПРИ ПОСТУПЛЕНИИ УГРОЗ ПО ТЕЛЕФОНУ



При приеме угрозы следует немедленно сообщить о ней в полицию по телефону 02 и сообщить подробности угрозы телефону.

При приеме угрозы необходимо сохранять спокойствие, не поддаваться панике, не отвечать на угрозы и не сообщать о них третьим лицам.

При получении угрозы необходимо сообщить об этом руководству организации.

Не следует доверять анонимным звонкам и сообщениям, полученным по телефону.

Телефонный терроризм —

анонимные угрозы совершения террористических и террористических действий, направленных на убийство, похищение жизни или здоровья, причинение вреда здоровью, похищение имущества, уничтожение имущества.

Угрозы в отношении лиц в террористическом отношении являются объектом для проведения оперативно-розыскных мероприятий, направленных на выявление и пресечение террористических действий, а также на выявление и пресечение террористических действий, направленных на убийство, похищение жизни или здоровья, причинение вреда здоровью, похищение имущества, уничтожение имущества.

На основании/по указанию руководства организации принять меры по устранению угрозы

- 1. Проверить угрозы по телефону.
- 2. Проверить угрозы по телефону.
- 3. Проверить угрозы по телефону.
- 4. Проверить угрозы по телефону.

Информация о угрозах должна передаваться немедленно руководству по телефону. Необходимо сообщить о получении угрозы руководству организации и сообщить о ней в территориальный орган.

Следует сообщить о угрозе, чтобы избежать паники и избежать возможных действий, направленных на устранение угрозы и предотвращение возможных действий.



